



**DOOSAN INFRACORE
DAEWOO**

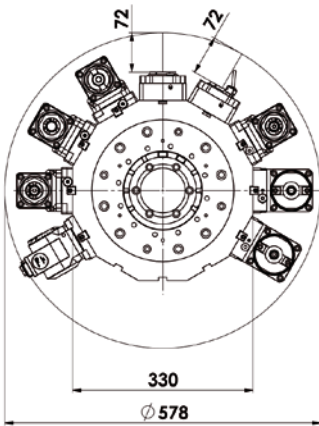
機械モデル
МОДЕЛЬ СТАНКА

PUMA 230 M-MS / 240 M-MS / 280 M-MS
PUMA 1500Y / 2000Y / 2500Y

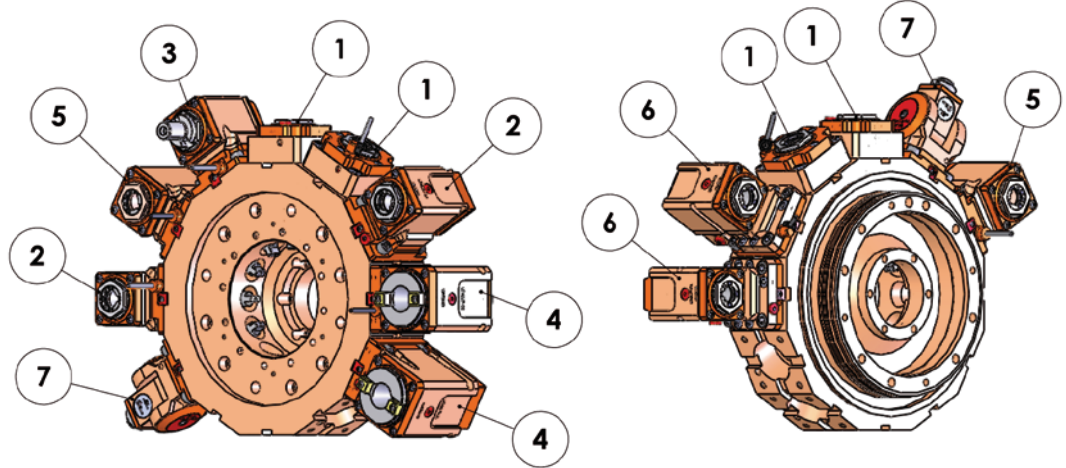
BMT - 55



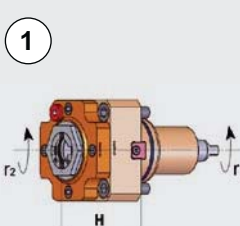
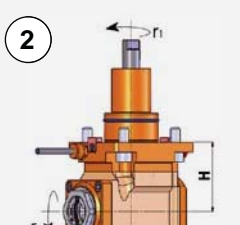
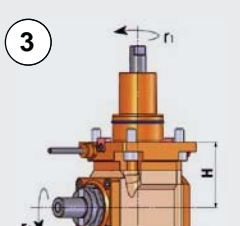
主軸および第2の軸
ГЛАВНЫЙ И ДОПОЛНИТЕЛЬНЫЙ
ШПИНДЕЛЬ

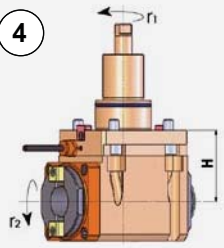
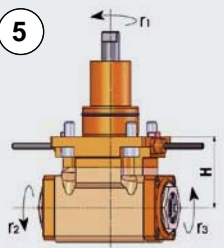
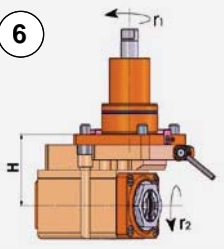
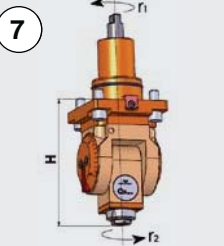


最大回転径
МАКС. ДИАМЕТР ВРАЩЕНИЯ



F: 内部ナット / ВНУТРЕННЯЯ КРУГЛАЯ ГАЙКА

モデル МОДЕЛЬ	操作 ОБРАБОТКА	コレット ЦАНГ	速度 СКОРОСТЬ (об/мин)	トルク КРУТЯЩИЙ МОМЕНТ (Нм)	比率 ПЕРЕДАТОЧНОЕ ОТНОШЕНИЕ	高さ H (мм)	ツール長さ ДЛИНА ИНСТРУМЕНТА	クーラント ПОДАЧА СОЖ	パーツNo КОД
	LT-S 径方向 РАДИАЛЬНАЯ	ER25-F (Ø 2-16)	6000	40	1:1	52	72	外部 ВНЕШНЯЯ	05121000
	$r_1 = r_2$	ER25-F (Ø 2-16)	6000	40	1:1	52	72	内部/外部 ВНУТРЕННЯЯ/ ВНЕШНЯЯ	05120700
	LT-A 軸方向 ОСЕВАЯ	ER25-F (Ø 2-16)	6000	40	1:1	70	-	外部 ВНЕШНЯЯ	05120200
	$r_1 = r_2$	ER25-F (Ø 2-16)	6000	40	1:1	70	-	内部/外部 ВНУТРЕННЯЯ/ ВНЕШНЯЯ	05120300
	LT-A 軸方向 ОСЕВАЯ	DIN 138-22 (Ø 22)	6000	40	1:1	70	-	外部 ВНЕШНЯЯ	05120400
	$r_1 = r_2$								

モデル МОДЕЛЬ	操作 ОБРАБОТКА	コレット ЦАНГ	速度 СКОРОСТЬ (об/мин)	トルク КРУТЯЩИЙ МОМЕНТ (Нм)	比率 ПЕРЕДАТОЧНОЕ ОТНОШЕНИЕ	高さ H (mm)	ツール長さ ДЛИНА ИНСТРУМЕНТА	クーラント ПОДАЧА СОЖ	パーツNo КОД
	LT-A 軸方向 ОСЕВАЯ	ISO-BT 30	6000	40	1:1	70	-	外部 внешняя	05121300
	$r_1 = r_2$	ISO-BT 30	6000	40	1:1	70	-	内部/外部 внутренняя/ внешняя	05121400
	LT-A 軸方向 ОСЕВАЯ	ER25-F (Ø 2-16)	6000	40	1:1	70	-	外部 внешняя	05120600
$r_1 = r_2$ r_1 反対側 противоположный r_3									
	LT-A OFS 軸方向 ОСЕВАЯ	ER25-F (Ø 2-16)	6000	25	1:1	70	-	外部 внешняя	05120800
	$r_1 = r_2$	ER25-F (Ø 2-16)	6000	25	1:1	70	-	内部/外部 внутренняя/ внешняя	05120900
	LT-T 軸方向 ОСЕВАЯ 径方向 РАДИАЛЬНАЯ	ER16-F (Ø 1-10)	4000	13	1:1	132	-	外部 внешняя	05121500
r_1 反対側 противоположный r_2									